



*Tvättstugan är ett gemensamt utrymme som alla måste samsas om.*

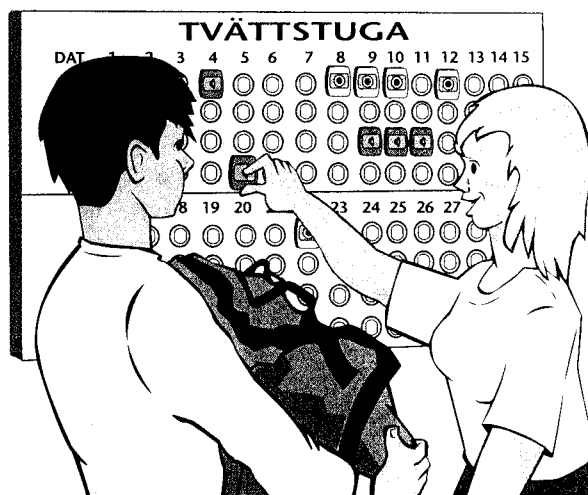
*Här kan du på ett naturligt sätt skapa goda relationer med dina grannar.*

*Men tvättstugan är också en plats där konflikter kan uppstå. Vi ber dig därför att noga följa våra trivselregler.*

*Vi vill också att du känner till hur du ska tvätta, då ökar både den allmänna trivseln och ditt eget tvättresultat.*

Dessutom vill vi att du lämnar tvättstugan så att den som kommer efter dig känner samma trivsel som du själv.

Har du frågor om hur tvättstugan och maskinerna ska användas –




kontakta oss och be om en genomgång i samband med inflyttningen.

Vi vill att du ska få ett bra boende – tillsammans med dina grannar.

## Så här använder du tvättstugan

- Följ bokningssystemets regler noga, då undviker du onödiga konflikter med grannarna och bidrar till att skapa ett trivsamt boende för alla.



- Respektera de bokade tiderna och tvätta inte på andra tider än tvätttiderna!
- Anmäl genast om du upptäcker fel på maskinerna.
- Minderåriga får inte använda tvättstugan själva.
- Husdjur får inte vistas i tvättstugan.
- Det är inte tillåtet att röka.
- Låt tvättstugans inventarier och städmateriel vara kvar i tvättstugan.

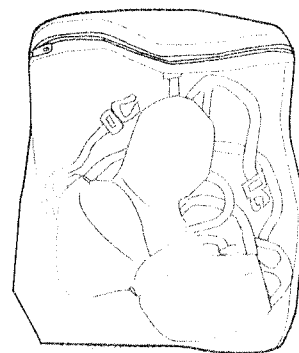


## Så här tvättar du

- Följ noga de skötselanvisningar som gäller för tvättmaskiner, torktumlare och annan utrustning i tvättstugan.
- Använd alltid ditt sunda förnuft – gör inte saker om du är osäker. Fråga oss istället. Så undviker du onödiga misstag och problem med maskinerna.
- Töm fickorna i plaggen, sortera tvätten i vitt och kulört och kontrollera plaggens tvättråd.
- Följ maskinernas programval och dosering av tvättmedel – då får du det bästa tvättresultatet.
- Tvätta med full maskin – då spar du energi. Det tjänar både du och dina grannar på.

- **Du får inte:**


- Tvätta mattor än i Grovtvättmaskin.
- Färga eller bleka kläder i tvättmaskinerna.



- Använd tvättpåse om du tvättar bh med bygel. Så undviker du onödiga stopp av tvättmaskinerna. Dessutom skonar tvättpåsen tunna och känsliga plagg som strumpor, underbyxor m.m.

# Så här gör du när du städar och lämnar tvättstugan

- Lämna tvättstugan så att nästa hyresgäst kan komma till i tid.
- Du måste städa efter dig - lämna tvättstuga, torkrum, maskiner och annan utrustning i snyggt skick – så som du själv vill finna dem då du ska tvätta.
- Torka av maskinerna. Rengör tvättmedelsfacket extra noga!



- Torka av golven, bänkar och andra inventarier om det behövs.
- Ta bort luddrester i torktummlaren.
- Töm också torkskåp och torkrum i tid.
- Stäng fönster och dörrar när du lämnar tvättstugan.

**Mvh**

**Brf Örjansgården**